



LAINEZ

Produtos para
recauchutagem
de pneus





LAINEZ

É com grande satisfação e desejando cada vez mais estreitar o relacionamento entre nossas empresas, que nós, da Lainez, lhe apresentamos o nosso "Catálogo completo".

Com a preocupação com melhor atendimento a você cliente e parceiro, salientamos que além do Catálogo, disponibilizamos também uma equipe comercial treinada e preparada para te dar assistência sempre que for preciso.

Contamos com profissionais que estão no ramo há mais de 30 anos e procuramos a cada dia desenvolver processos e produtos que facilitem ao máximo o seu trabalho, além de otimizar custos, oferecendo assim produtos com a qualidade garantida e preços competitivos.

Desde já, agradecemos a sua Confiança!

Inspeção Inicial

ALICATE DE CORTE	4
ALICATE UNIVERSAL	4
SOVELA P/ EXAME DE PNEUS	4
MARCADOR BRANCO 60ml	4
MARCADOR AMARELO 60ml	4
FURADEIRA PNEUMÁTICA REVERSÍVEL 3/8" DE 1800 RPM	4
BICO P/ LIMPEZA	4
MARTELO TIPO BOLA 200gr	4
CHAVE DE FENDA 3/8" X 10"	4
ESCOVA P/ LIMPEZA DE PNEUS	4
GIZ AMARELO	4
GIZ BRANCO	4
ASPIRADOR DE PÓ PNEUMÁTICO C/ 2mts DE MANGUEIRA	4
ESPUMA P/ LIMPEZA DE PNEUS	4
CORDÃO FLUORESCENTE DE 56cm	4
CORDÃO LED BIVOLT	4

Raspagem

SERRA STAR 1	5
SERRA STAR 2	5
SERRA STAR 3	5
SERRA STAR 8	5
SERRA STAR 9	5
SERRA STAR 11	5
SERRA BETA II	5
CONJUNTO DE RASPA STAR 8	6
CONJUNTO DE RASPA STAR 9	6
CONJUNTO DE RASPA STAR 3	6
CONJUNTO DE RASPA STAR 11 PEQ.	6
ESPAÇADOR STAR 3	6
ESPAÇADOR STAR 8	6
ESPAÇADOR STAR 9	6
ESPAÇADOR STAR 11	6
PINO P/ CONJUNTO STAR 3	6
PINO P/ CONJUNTO STAR 8	6
PINO P/ CONJUNTO STAR 9	6
PINO P/ CONJUNTO STAR 11	6
CARBIDE 027	7
CARBIDE 030	7
CARBIDE DW 150	7
CARBIDE PL-64	7
CARBIDE S	7
BORRACHA P/ ARO EXPANSIVO	8
TRENA AÇO LISA	8
TRENA FIBRA DE VIDRO	8
PEDRA PARA AFIAR SERRAS	8
REBOLO DE AFIAR SERRAS	8
TAPETE DE TEXTURA	8
COPO DESBASTADOR P/ MÁQ.	8
ESCOVA T. RÉGUA	8

Escareação

CARBIDES PARA ESCAREAÇÃO	9-10
CARBIDE TRZ DISCO DE CORTE	10
CARBIDE TRZ MINI FLAT DISC	10
CONJUNTO PARA ESCAREAÇÃO	10
ESCOVA LATONADA	10
ESCOVA EMBORRACHADA	10
SERRA STAR	10
ESPAÇADOR STAR	10
ESCOVA DE AÇO	10
DISCO DE CORTE ABRASIVO	10
ESCOVA DE AÇO MANUAL	11
PONTA MONTADA ROSA	11
PONTA MONTADA BRANCA	11
ESMERILHADEIRA PNEUMÁTICA	11
ESMERILHADEIRA ELÉTRICA	11
FLANGE P/ ESC.	11
VAZADOR CÔNICO	12
CAPA P/ EIXO DE CHICOTE	12
ENGATE P/ CHICOTE	12
HASTE P/ ENG. ESMERG.	12
EIXO P/ CHICOTE FLEX 40	12
ALMA P/ CHICOTE	12
PUNHO P/ ESMERG. ELETR.	12
PINO TRAVA P/ CAPA FLEX	12
FURADEIRA PNEUMÁTICA REVERSÍVEL	12
FREZA P/ ESCAREAR PNEUS	12

Cimentação e Conserto

ESCOVA T. BROCHA	13
ESCOVA OVAL RÍGIDA	13
LATA DE ALUMÍNIO COM PINCEL	13
BENZINEIRA P/ SOLVENTE	13
MARTELETE PNEUMÁTICO	13
RUBBER SCRAPER	13
PINCEL REDONDO	13
PINCEL P/ PASSAR COLA T. TRINCA	13
PANO DE ALGODÃO C/ BAINHA	13
TORNEIRA PARA TAMBOR DE COLA	13
ROLETE LISO	14
ROLETE DENTADO	14
ROLETE AGULHA	14
MANCHÃO RADIAL DISPONÍVEL EM DIVERSAS MEDIDAS	14
MANCHÃO DIAGONAL DISPONÍVEL EM DIVERSAS MEDIDAS	14
PISTOLA DE PINTURA DE GRAVIDADE	14
PISTOLA DE PINTURA C/ MANGUEIRA	14
BICO DE SOPRO DE LIMPEZA DE METAL C/ BICO LONGO	14

Enchimento

EXTRUSORAS LAINEZ	15
FURADEIRA P/ EXTRUSORA	16
FUZO P/ EXTRUSORA	16
PAINEL DIGITAL P/ EXTRUSORA	16
BALANCIM MECÂNICO ATÉ 5 KG	16
SENSOR P/ EXTRUSORA DIGITAL	16
BARBANTE CRU N° 4 04 FIOS 44	16
KIT DE BICO EXTRUSORA FURO DE PREGO	16
EXTRUSORA FURO DE PREGO	16
TERMOSTATO P/ EXTRUSORA 220V	16
RESISTÊNCIA P/ EXTRUSORA 220V	16
SINALEIRA P/ EXTRUSORA VERMELHA 220V	16
FUSÍVEL 2.5 AMPERES	16
BICO COMPLETO DE EXTRUSORA	16
BICO GRANDE COMPLETO P/ EXTRUSORA HEAVY DUTY	16
BICO SIMPLES DE EXTRUSORA	16
CONECTOR P/ EXTRUSORA	16
BUCHA DE ALUMÍNIO P/ EXTRUSORA	16
ROLAMENTO AXIAL P/ EXTRUSORA 51102	16
FERRAMENTA 3P	16

Cobertura

CONJUNTO ELÉTRICO P/ CORTAR CAMELBACK C/ FACA	17
FACA P/ CONJUNTO ELÉTRICO	17
TERMOSTATO P/ CONJUNTO ELÉTRICO	17
GRAMPEADOR PNEUMÁTICO	17
GRAMPEADOR MANUAL	17
GRAMPO P/ GRAMPEADOR	17
ALMOFADA P/ DRENAGEM DE AR	17
FILME PLAST. LISO	17
FILME POLIP. PERF.	17
BORRACHA DE DRENAGEM	17
ESCALA INOX	17

Vulcanização

ENVELOPE EXTERNO	18
ENVELOPE INTERNO (INNERLOPE)	18
SACO DE AR PARA AUTOCLAVE	18
SACO DE AR PARA MATRIZ	18
BLADDER	18
PROTETOR EPDM P/ RECAPAGEM	19
BORRACHA P/ PORTA DE AUTOCLAVE	19
DESMOLDANTE P/ ENVELOPE	19
SILICONE DESMOLDANTE	19
SISTEMA DE TESTE DE ENVELOPE	19
BEXIGA P/ CONCERTO - DIVERSAS MEDIDAS	19
SILICONE SPRAY P/ BORRACHA DE PORTA DE AUTOCLAVE	19
COLA PARA RECAPAGEM 20L / 200L	19
BOMBA DE VÁCUO	19
VÁLVULA P/ ENVELOPE T. CACHIMBO S/ PINO	20
VÁLVULA P/ ENVELOPE T. CACHIMBO C/ PINO	20
VÁLVULA P/ ENVELOPE B. RETA 2.1/4"	20
VÁLVULA P/ ENVELOPE B2	20
VÁLVULA REMOVÍVEL P/ SACO DE AR	20
PINO P/ ENGATE INFLAÇÃO	20
PINO P/ ENGATE EXAUSTÃO	20
PINO P/ ENGATE TYRESOLES	20
PINO P/ ENGATE REITZ	20

ENGATE MOD. REITZ P/ AUTOCLAVE 1/4" SIMILAR	20
ENGATE REITZ P/ AUTOCLAVE 1/4" ORIGINAL	20
PINO G12 C/ RETENÇÃO	20
ENGATE DE EXAUSTÃO C/ RETENÇÃO	20
ENGATE DE EXAUSTÃO P/ AUTOCLAVE	20
ENGATE DE INFLAÇÃO P/ AUTOCLAVE	20
ENGATE P/ VAPOR TYRESOLES 1/4" C/ PINO	20
PINO BDG - G12 - EXAUSTÃO	20
PIVOT P/ VALVULA REMOVÍVEL 9400-196	20
TAMPÃO P/ PINO	21
BORRACHINHA P/ ENG.	21
BORRACHINHA ORIGINAL P/ ENG. REITZ	21
ENGATE PCL 16 1/4"	21
PINO P/ ENGATE PCL 16	21
MANG. DE TEFLON 1/4" METRO LINEAR	21
MOLA EXT P/ MANG. TEFLON 1/4" - Ø EXT. 12,5MM	21
MOLA INT. P/ MANG. TEFLON 1/4" - Ø EXT. 5,9MM	21
MOLA INT. P/ MANG. SILICONE 1/4" - Ø EXT. 7,3MM	21
MOLA EXT. P/ MANG. DE SILICONE 1/4" - Ø EXT. 17,5MM	21
MANG. DE SILICONE 1/4" METRO LINEAR	21

Ar e Vapor

VISOR VRS	22
VIDRO P/ VISOR VRS	22
VIDRO P/ IND. DE NÍVEL CALDEIRA	22
VÁLVULA ESFERA P/ AR - DIVERSAS MEDIDAS	22
CONJUNTO LUBRIFICAÇÃO 1/2" FLUIR	22
REGULADOR DE AR 1/2" C/ MANOMETRO FLUIR	22
INDICADOR DE NÍVEL P/ CALDEIRA S/ VIDRO	22
VÁLVULA ESFERA P/ VAPOR - DIVERSAS MEDIDAS	22
CONEXÕES GALVANIZADAS - DIVERSOS MODELOS E MEDIDAS	22
FILTRO REGULADOR DE AR 1/2" FLUIR	22
GAXETA P/ PISTÃO	22
MANÔMETRO P/ AR E VAPOR	23
MANÔMETRO DE VÁCUO	23
PURGADOR TD	23
PURGADOR TDS	23
MANGUEIRA P/ AUTOMÁTICO DE AR	23
PINO P/ ENGATE ER-767	23
ENGATE P/ AR ER-767	23
ESCOVAÇO P/ LIMPEZA CALDEIRA	23

Inspeção Final

CONJUNTO SP- 127 (SUPORTE + LÂMINA)	24
SUPORTE DA LÂMINA SP-127	24
LÂMINA SP-127	24
SUPORTE DA LÂMINA TIP TRIMMER	24
TIP TRIMMER	24
LÂMINA TIP TRIMMER	24
TINTA PRETA P/ PINTURA DE PNEUS	24
LÂMINA DE FRIZAR	24

Equipamentos de Segurança

LUVA VAQUETA COM DORSO RASPA PUNHO	25
LUVA VAQUETA.....	25
LUVA TRICOTADA PIGMENTADA.....	25
LUVA PVC FORRADA PUNHO.....	25
LUVA LATEX.....	25
MANGOTE DE RASPA	25
AVENTAL DE PVC FORRADO.....	25
AVENTAL DE RASPA SEM EMENDA.....	25
BOTINA C/ BICO DE AÇO C/ ELÁSTICO.....	25
MÁSCARA DESCARTÁVEL	26
MÁSCARA DESCARTÁVEL ESPECIAL.....	26
MÁSCARA TOP AIR I C/ FILTRO VAPORES ORGANIC.....	26
REFIL P/ MÁSCARA - VO-GA	26
ABAFADOR DE RUÍDO P/ OUVIDO (PROTETOR T. CONCHA).....	26
ÓCULOS DE PROTEÇÃO.....	26
PROTETOR FACIAL	26
PROTETOR AURICULAR DE ESPUMA.....	26
PROTETOR AURICULAR DE SILICONE	26

Produtos para Borracharia

ABRAÇADEIRA P/ MANG. DE AR.....	27
AGULHA P/ APLICAR REFIL	27
ANEL P/ MONTAGEM PNS. S/CAM.....	27
ASSENTADOR DE TALÃO P/ PNS S/ CAM. CAMINHÃO.....	27
CALIBRADOR P/ PNS CAMINHÃO 160LBS Ws176.....	27
CALIBRADOR P/ PNS PASSEIO 50LBS.....	27
CHAVE DE RODA - DIVERSAS MEDIDAS	27
CABO P/ CHAVE DE RODA - DIVERSAS MEDIDAS.....	27
KIT P/ CONSERTO DE PNS S/CAM.....	27
AFERIDOR DE PRESSÃO DE RODOAR.....	27
CALIBRADOR ELETRÔNICO P/ POSTO DE GASOLINA - C/ KIT.....	27
CHAVE RODA MOD. CRUZ.....	27
CHAVE FIXA - DIVERSAS MEDIDAS.....	27
KIT CHAVE ALLEN.....	28
DESFORCIMETRO P/ CAMINHÃO	28
DESTALONADOR PNS S/CAM. P/ CAMINHÃO	28
CHAVE DE IMPACTO 1/2" P/ PASSEIO.....	28
VULCANITE P/ REPARO A QUENTE 1KG.....	28
CORDONEL	28
LONA EMBORRACHADA TRANÇADA	28
LÂMINADA P/ VULCANIZAÇÃO DE PNEU.....	28
KIT DE MONTAR E DESMONTAR PNS S/CAM.....	28
KIT DE MONTAR E DESMONTAR PNS S/CAM. LUKATEC.....	28
ESPÁTULA CHATA	28
ESPÁTULA REDONDA	28
MARRETA P/ DESCOLAR PNEU 4KG - CUNHA.....	28
CUNHA P/ BATER CASTANHA	28
FITA ISOLANTE ANTICHAMA	28
FITA VEDA ROSCA.....	28
GRAFITE EM PÓ SACO C/ 10 KG	29
CINEMÁTICO P/ RODOAR.....	29
PROLONGADOR P/ RODOAR.....	29
ESPIGÃO FIXO 1/4" X 1/4".....	29
ESPIGÃO T. EMENDA 1/4" X 1/4" P/ MANG. DE AR	29
MÁQUINA DE FRIZAR.....	29
MAGIC PLUG - DIVERSAS MEDIDAS	29
EXTENSÃO RÍGIDA P/ CAMINHÃO	29
EXTENSÃO FLEXÍVEL P/ VALV. CAMINHÃO	29
EXTENSÃO RÍGIDA P/ RODOAR	29
COLA P/ REPARO A FRIO	29
COLA P/ REPARO A QUENTE.....	29

LÂMINA DE FRIZAR	29
MÁQUINA VULCANIZAR V-300C.....	29
TERMOSTATO P/ MÁQUINA DE VULCANIZAR V-300-C.....	30
SAPATA P/ MÁQUINA DE VULCANIZAR V300-C.....	30
LÂMPADA P/ MÁQ. DE VULCANIZAR	30
RESISTÊNCIA P/ MÁQ. DE VULCANIZAR V-300-C.....	30
PIVOT P/ VALVULA REMOVIVEL 9400-196	30
MARCADOR ELÉTRICO P/ PNS 220V.....	30
MEDIDOR DE PROFUNDIDADE	30
PEDRA DE AFIAZ FACAS T. CANOINHA	30
REBOLO P/ ESMERIL 6" X 3/4".....	30
GUIA P/ CONJUNTO DE CALOR	30
NÚCLEO DE VALV. JUMBO	30
INVÓLUCRO P/ VÁLVULA	30
PASTA P/ LAVAR MÃOS.....	30
VASELINA SÓLIDA	30
PASTA DE MONTAGEM DE PNEUS.....	30
MARRETA QUADRADA	30
MARRETA QUADRADA	30
MARTELO BORRACHA	30
ESMERIL ELÉTRICO DE 1/2" 220V.....	31
TARRACHAS.....	31
FERRAMENTA DE PESCAR VÁLVULA.....	31
TAMPINHA PLÁSTICA	31
TAMPINHA METÁLICA.....	31
VÁLVULAS.....	31-32
MACACO GARRAFA - DIVERSAS MEDIDAS	32
NÚCLEO DE VÁLV. UNIVERSAL.....	32
SOQUETE P/ CHAVE DE IMPACTO - DIVERSAS MEDIDAS	32
BICO PREND.....	32
BORRACHINHAS.....	32
RISCADOR MANUAL CABO MADEIRA	32
REMENDO A FRIO - DIVERSAS MEDIDAS	32
CHUMBO P/ BALANCEAMENTO - DIVERSAS MEDIDAS.....	32
CÂMARA DE AR - DIVERSAS MEDIDAS.....	32
CALIBRADOR T. RELÓGIO CAMINHÃO C/ MANÔMETRO.....	32
BICO DUPLO P/ ENCHER PNS.....	32
TESOURA P/ BORRACHEIRO.....	32
FACA COMUM	32
CHAVE DE IMPACTO 1" P/ CAMINHÃO.....	32
MANGUEIRA DE AR	32



ITEM

- 11 ALICATE DE CORTE FRONTAL 6"
- 12 ALICATE DE CORTE LATERAL 6"
- 15 ALICATE UNIVERSAL DE 8"



ITEM

- 1035 SOVELA P/ EXAME DE PNEUS C/ CABO PLÁSTICO
- 2469 SOVELA P/ EXAME DE PNEUS C/ CABO MADEIRA



ITEM

- 1349 MARCADOR BRANCO 60ml
- 802 MARCADOR AMARELO 60ml



ITEM

- 1642 FURADEIRA PNEUMÁTICA REVERSÍVEL 3/8" DE 1800 RPM
- 65 BICO P/ LIMPEZA C/ GATILHO
- 66 BICO P/ LIMPEZA C/ BOTÃO MS4 METAL



ITEM

- 811 MARTELO TIPO BOLA 200gr
- 2961 CHAVE DE FENDA 3/8" x 10"



ITEM

- 368 ESCOVA P/ LIMPEZA DE PNEUS 7" X 1.1/2" X 1"
- 369 ESCOVA P/ LIMPEZA DE PNEUS 7" X 1.1/2" X 1.7/8" (TECTYRES / HIMAPEL)
- 370 ESCOVA P/ LIMPEZA DE PNEUS 7" X 1.1/2" X 2" (BANDAG)



ITEM

- 486 GIZ AMARELO 300mm x 20mm
- 485 GIZ AMARELO 245mm x 25mm
- 487 GIZ AMARELO CX C/ 12pçs
- 3589 GIZ BRANCO 300mm x 20mm
- 1967 GIZ BRANCO 245mm x 25mm
- 1306 GIZ BRANCO CX C/ 12pçs



ITEM

- 32 ASPIRADOR DE PÓ PNEUMÁTICO C/ 2 MTS DE MANGUEIRA
- 6359 ESPUMA P/ LIMPEZA DE PNEUS



ITEM

- 285 CORDÃO FLUORESCENTE DE 56cm - 220v (10w)
- 2948 CORDÃO FLUORESCENTE DE 56cm - 220v (15w)
- 6308 CORDÃO LED BIVOLT



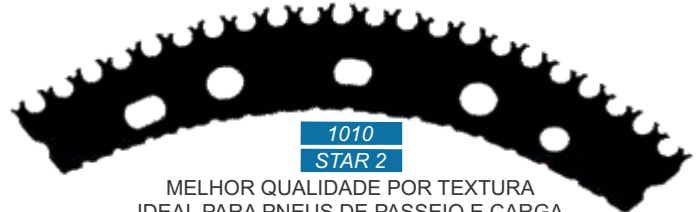
TODOS MODELOS DE SERRAS
PODEMOS DESENVOLVER
COM 1 TRAVA

COD	DESCRIÇÃO	Nº TRAVAS	JOGOS/CAIXA	PEÇAS/CAIXA
4253	SERRA STAR 3 - (28 PÇS POR JOGO)	2 TR	50	1400
1010	SERRA STAR 2 - (28 PÇS POR JOGO)	2 TR	50	1400
1005	SERRA STAR 11 PEQUENA - (30 PÇS POR JOGO)	2 TR	50	1500
1002	SERRA BETA II - (28 PÇS POR JOGO)	4 TR	50	1400
6303	SERRA STAR 11 PEQUENA 1 TR - (30 PÇS POR JOGO)	1 TR	50	1500
1007	SERRA STAR 8 - (28 PÇS POR JOGO)	2 TR	50	1400
5909	SERRA STAR 1 - (28 PÇS POR JOGO)	1 TR	50	1400
1008	SERRA STAR 9 - (28 PÇS POR JOGO)	2 TR	50	1400
1004	SERRA STAR 11 GRANDE - (40 PÇS POR JOGO)	2 TR	40	1600




4253
STAR 3

A MAIS ROBUSTA DO MERCADO
IDEAL PARA PNEUS DE PASSEIO,
CARGA E FORA DE ESTRADA
TRABALHOS MAIS INTENSOS
RMA 3 / RMA 4 (MÉDIA)



1010
STAR 2

MELHOR QUALIDADE POR TEXTURA
IDEAL PARA PNEUS DE PASSEIO E CARGA
TEXTURA MAIS FINA
RMA 2 / RMA 3 (MÉDIA)



1005
STAR 11 P

TRABALHOS MAIS PRECISOS
IDEAL PARA PNEUS DE PASSEIO E CARGA
TRABALHOS EM MÁQUINAS ROBÔ
RMA 3 / RMA 4 (MÉDIA)



1002
BETA II

4 TRAVAS PROPORCIONA TEXTURAS MAIS FINAS
IDEAL PARA PNEUS DE PASSEIO E CARGA
TEXTURA MAIS FINA
RMA 2 / RMA 3 (MÉDIA)



6303
STAR 11 P

MELHOR TRAÇÃO DE TRABALHO
IDEAL PARA PNEUS FORA DE ESTRADA
TRABALHOS EM MÁQUINAS ROBÔ
RMA 3 / RMA 4 (MÉDIA)



1007
STAR 8

IDEAL PARA PNEUS DE PASSEIO E CARGA
TRABALHOS EM MÁQUINAS MANUAIS



5909
STAR 1

MELHOR TRAÇÃO DE TRABALHO
IDEAL PARA PNEUS FORA DE ESTRADA
TRABALHOS INTENSOS
RMA 3 / RMA 4 (MÉDIA)



1008
STAR 9

MESMA ESTRUTURA DA STAR 3
PINOS DE 1/4"



1004
STAR 11 G

TRABALHOS MAIS PRECISOS
IDEAL PARA PNEUS DE PASSEIO E CARGA
TRABALHOS EM MÁQUINAS ROBÔ
RMA 3 / RMA 4 (MÉDIA)

INFORMAÇÕES TÉCNICAS P/ UTILIZAÇÃO

- 👑 CONJUNTO DE SERRA CORRETAMENTE MONTADO E COM BOM ESTADO
- 👑 EIXO DA MÁQUINA DE RASPA EM BOM ESTADO
- 👑 INSPEÇÃO INICIAL ADEQUADA, REMOVER QUALQUER CORPO ESTRANHO
- 👑 LIMPEZA ADEQUADA DOS PNEUS
- 👑 PRESSÃO CORRETA DOS PNEUS POR MEIO DE ARO EXPANSIVO
- 👑 INVERTER O CONJUNTO PARA UTILIZAÇÃO DE TODOS OS DENTES E TRAVAS
- 👑 AFIAÇÃO CORRETA POR REBOLO OU PEDRA VERDE



REALIZAMOS MANUTENÇÃO EM CONJUNTOS



DESCRIÇÃO	DIAMETRO	N° DE SERRAS	ESPAÇADORES			FURO					PINOS	
			3/16"	3/8"	1/4"	1.1/4"	32mm	1.1/2"	40,1mm	65,1mm	DIAMETRO	QTDE
CONJUNTO DE RASPA STAR 8	8"	28 PÇS	4 PÇS	20 PÇS		X	X				1/4"	12 PÇS
CONJUNTO DE RASPA STAR 9	9"	28 PÇS	4 PÇS	20 PÇS		X	X	X			1/4"	12 PÇS
CONJUNTO DE RASPA STAR 3 (STAR II / BETA II)	9"	28 PÇS	4 PÇS	20 PÇS		X	X	X			5/16"	12 PÇS
CONJUNTO DE RASPA STAR 11 PEQ. (RETO / CONVEX 75° / CONVEX 150°)	11"	60 PÇS			54 PÇS				X	X	5/16"	12 PÇS

INFORMAÇÕES TÉCNICAS P/ UTILIZAÇÃO



SE HOUVER TRINCA NO CONJUNTO FAÇA A TROCA DO MESMO



PINOS QUE ESTIVEREM COM FOLGA DEVEM SER TROCADOS



CONJUNTOS COM PROBLEMAS AFETAM O RENDIMENTO DAS RASPAGENS



ITEM

- 399 ESPAÇADOR STAR 8 DE 3/8"
- 401 ESPAÇADOR STAR 9 DE 3/8"
- 405 ESPAÇADOR STAR 3 DE 3/8" (STAR II / BETA II)



ITEM

- 398 ESPAÇADOR STAR 8 DE 3/16"
- 400 ESPAÇADOR STAR 9 DE 3/16"
- 404 ESPAÇADOR STAR 3 DE 3/16" (STAR II / BETA II)
- 394 ESPAÇADOR STAR 11 PEQ. DE 1/4" (RETO / CONVEX 75° / CONVEX 150°)

INFORMAÇÕES TÉCNICAS P/ UTILIZAÇÃO



OS ESPAÇADORES TEM UM PAPEL MUITO IMPORTANTE NOS CONJUNTOS DE RASPA. ELES SÃO RESPONSÁVEIS PELA REFRIGERAÇÃO DAS SERRAS, PORTANTO SEMPRE QUE HOUVER DANOS NOS ESPAÇADORES, A TROCA DEVE SER IMEDIATA



ITEM

- 863 PINO P/ CONJUNTO STAR 8 DE 1/4"
- 864 PINO P/ CONJUNTO STAR 9 DE 1/4"
- 865 PINO P/ CONJUNTO STAR 3 DE 5/16" (STAR II / BETA II)
- 4407 PINO P/ CONJUNTO STAR 11 PEQ. DE 5/16" RETO



ITEM

- 5386 PINO P/ CONJUNTO STAR 11 PEQ. DE 5/16" CONVEX 150°
- 5261 PINO P/ CONJUNTO STAR 11 PEQ. DE 5/16" CONVEX 75°

INFORMAÇÕES TÉCNICAS P/ UTILIZAÇÃO



PINOS COM FOLGA DEVEM SER TROCADOS



PINOS COM AVARIAS OU CAVIDADES DEVEM SER TROCADOS



CARBIDE 027 TECTYRES

CARBIDE 030 HIMAPEL

CARBIDE 027 RETO SULPAR



CARBIDE DW 150

CARBIDE DW 150 USIN.



CARBIDE PL-64 ANGULAR

CARBIDE PL-64 RETO



CARBIDE S006

CARBIDE S004

CARBIDE S002

DESCRIÇÃO	MEDIDAS	GRÃOS
CARBIDE 027 TECTYRES	Ø 215mm x 35mm x F. 1.1/4" ou 32mm	16, 23, 36
CARBIDE 030 HIMAPEL	Ø 211mm x 35mm x 1.1/4"	16, 23, 36
CARBIDE 027 RETO SULPAR	Ø 220mm x 35mm x 1.1/4" ou 32mm	16, 23, 36
CARBIDE DW 150	Ø 150mm x 38mm x F. 60mm	16, 23, 36
CARBIDE DW 150 USIN.	Ø 150mm x 25mm F. 60mm	16, 23, 36
CARBIDE PL-64 ANGULAR	Ø 225mm x 35mm F. 1.1/4"	16, 23, 36
CARBIDE PL-64 RETO	Ø 225mm x 35mm F. 1.1/4"	16, 23, 36
CARBIDE S-006	Ø 225mm x 38mm x F. 1.1/4" ou 32mm	16, 23, 36
CARBIDE S-004	Ø 200 x 38mm x F.1.1/4 ou 32mm	16, 23, 36
CARBIDE S-002	Ø 150mm x 38mm x F. 42mm	16, 23, 36



GRANALHAS DE 46 A 120
CONSULTE-NOS
DESENVOLVEMOS CARBIDES
ESPECIAIS DE ACORDO
COM SUA NECESSIDADE



ITEM

1823 BORRACHA P/ ARO EXPANSIVO 13/14
70 BORRACHA P/ ARO EXPANSIVO 15/16
71 BORRACHA P/ ARO EXPANSIVO 20/22



ITEM

4137 COPO DESBASTADOR P/ MÁQ. HIMAPEL Ø EXT. 114MM Ø INT. 98MM
4656 COPO DESBASTADOR P/ MÁQ. TECTYRES Ø EXT. 100MM Ø INT. 82MM



ITEM

1083 TRENA AÇO LISA - 5 MTS



ITEM

1084 TRENA FIBRA DE VIDRO - 10 MTS



ITEM

852 PEDRA DE AFIAR SERRAS



ITEM

941 REBOLO DE AFIAR SERRA (BANDAG)



ITEM

5198 TAPETE DE TEXTURA (RMA)



ITEM

380 ESCOVA T. RÉGUA DE NYLON 1000MM
5837 ESCOVA T. RÉGUA DE CRINA DE CAVALO 1000MM



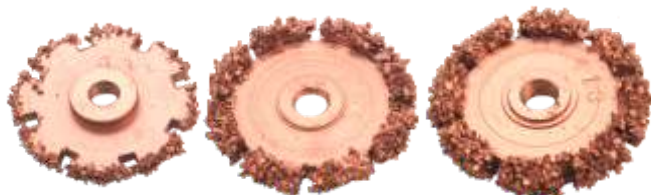
ITEM

CARBIDE TRZ 007 G.16-36 DIAM 50mm X 25mm X F.3/8"
 CARBIDE TRZ 008 G.16-36 DIAM 63mm X 13mm X F.3/8"



ITEM

CARBIDE TRZ 009 G.16-36 DIAM 76mm X 32mm X F.14mm
 CARBIDE TRZ 010 G.16-36 DIAM 100mm X 38mm X F.14mm



ITEM

CARBIDE TRZ 011 G.16-36 DIAM 50mm X 4mm X F. 3/8"
 CARBIDE TRZ 012 G.16-36 DIAM 50mm X 5mm X F. 3/8"
 CARBIDE TRZ 013 G.16-36 DIAM 50mm X 7mm X F. 3/8"



ITEM

CARBIDE TRZ 014 G.16-36 DIAM 50mm X 10mm X F.3/8"
 CARBIDE TRZ 015 G.16-36 DIAM 50mm X 13mm X F.3/8"
 CARBIDE TRZ 016 G.16-36 DIAM 50mm X 19mm X F.3/8"




ITEM

CARBIDE TRZ 021 G.16-36 DIAM 6mm X 65mm X H.6mm
 CARBIDE TRZ 021S G.23 DIAM 4mm X 65mm X H.6mm
 CARBIDE TRZ 022 G.16-36 DIAM 6mm X 102mm X H.6mm
 CARBIDE TRZ 023 G.16-36 DIAM 40mm X 19mm X H.6mm
 CARBIDE TRZ 024 G.16-36 DIAM 19mm X H.6mm



ITEM

CARBIDE TRZ 001 G.16-36 DIAM 19mm X 38mm X F.3/8"
 CARBIDE TRZ 002 G.16-36 DIAM 19mm X 50mm X F.3/8"
 CARBIDE TRZ 003 G.16-36 DIAM 25mm X 50mm X F.3/8"
 CARBIDE TRZ 004 G.16-36 DIAM 19mm X 50mm X F.3/8"
 CARBIDE TRZ 005 G.16-36 DIAM 25mm X 102mm X F.3/8"
 CARBIDE TRZ 006 G.16-36 DIAM 19mm X 38mm X F.3/8"



ITEM

CARBIDE TRZ 017 G.16-36 DIAM 50mm X 25mm X F.14mm
 CARBIDE TRZ 018 G.16-36 DIAM 76mm X 25mm X F.14mm
 CARBIDE TRZ 018 DUPLO G.16-36 DIAM 76mm X 50mm X F.14mm



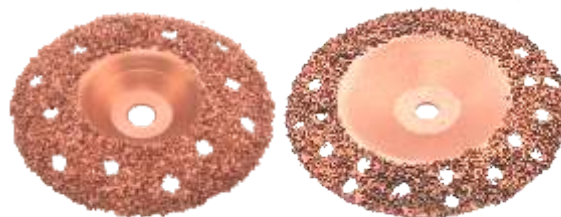
ITEM

CARBIDE TRZ 019 G.16-36 DIAM 102mm X 25mm X F.14mm
 CARBIDE TRZ 020 G.16-36 DIAM 102mm X 38mm X F.14mm




ITEM

CARBIDE TRZ 014 G.16-36 DIAM 80mm X 10mm X 3/8"
 CARBIDE TRZ 014 G.16-36 DIAM 150mm X 10mm X F.3/8"




ITEM

CARBIDE TRZ MINI FLAT DISC G.16-36 DIAM 115mm X 4mm X F.14mm
 CARBIDE TRZ 028 FLAT DISC G.16-36 DIAM 182mm X 4mm X F.14mm



ITEM

CARBIDE TRZ DISCO DE CORTE G.60 DIAM 150mm X F.50,8mm
 CARBIDE TRZ DISCO DE CORTE G.60 DIAM 180mm X F.32mm



ITEM

1467 SERRA STAR 5 - FURO DE 1/2" JOGO COM 5 PEÇAS
 1009 SERRA STAR 6 - FURO DE 1/2" JOGO COM 6 PEÇAS




ITEM

1567 CONJUNTO DE RASPA STAR 6 DE 1/2"
 2350 CONJUNTO DE RASPA STAR 5 DE 1/2"



ITEM

2375 ESPAÇADOR STAR 5 FURO DE 1/2"
 402 ESPAÇADOR STAR 6 FURO DE 1/2"



ITEM

383 ESCOVA LATONADA A-15 F.1/2"
 386 ESCOVA LATONADA A-35 F.1/2"



ITEM

1300 ESCOVA DE AÇO TIPO LÁPIS
 365 ESCOVA AÇO ROTATIVA 4" X 1/2" X 1/2"



ITEM

6151 ESCOVA EMBORRACHADA 100 X 10 X 1/2" LAINEZ
 6153 ESCOVA EMBORRACHADA 100 X 20 X 1/2" LAINEZ
 345 ESCOVA EMBORRACHADA 100 X 10 X 1/2" ACR
 348 ESCOVA EMBORRACHADA 100 X 20 X 1/2" ACR



ITEM

298 DISCO DE CORTE ABRASIVO 10" X 1/8" X 5/8"
 301 DISCO DE CORTE ABRASIVO 9" X 1/8" X 7/8"
 300 DISCO DE CORTE ABRASIVO 7" X 1/8" X 1/2"
 299 DISCO DE CORTE ABRASIVO 3" X 1/8" X 3/8"



ITEM
354 ESCOVA AÇO MANUAL S/ CABO 1780



ITEM
353 ESCOVA AÇO MANUAL C/ CABO 1777/3



ITEM
1993 PONTA MONTADA A-26 ROSA
912 PONTA MONTADA A-40 ROSA
896 PONTA MONTADA A-12 ROSA
900 PONTA MONTADA A-15 ROSA
1748 PONTA MONTADA A-01 ROSA
2290 PONTA MONTADA A-39 ROSA



ITEM
900 PONTA MONTADA A-15 ROSA
910 PONTA MONTADA A-37 ROSA
906 PONTA MONTADA A-36 ROSA



ITEM
898 PONTA MONTADA A-15 BRANCA
908 PONTA MONTADA A-37 BRANCA
904 PONTA MONTADA A-36 BRANCA



ITEM
854 PEDRA DE AMOLAR PONTA MONTADA CURTA
855 PEDRA DE AMOLAR PONTA MONTADA LARGA



ITEM
1864 ESMERILHADEIRA PNEUMÁTICA BAIXA 2.900 RPM



ITEM
1865 ESMERILHADEIRA PNEUMÁTICA ALTA 22.000 RPM



ITEM
5365 ESMERILHADEIRA ELÉTRICA 3.500 RPM 1/2" C/ CARRINHO
389 ESMERILHADEIRA ELÉTRICA 3.500 RPM 1/2"



ITEM
471 FLANGE P/ ESC. A15/35 60MM 1/2"
469 FLANGE P/ ESC. A15/35 50MM 1/2"
467 FLANGE P/ ESC. A15/35 40MM 1/2"
465 FLANGE P/ ESC. A15/35 30MM 1/2"
1637 FLANGE P/ ESC. A15/35 80MM 1/2"
473 FLANGE P/ ESC. A15/35 70MM 1/2"



ITEM

- 1138 VAZADOR CÔNICO 2" (ROTARY GOUGE)
- 1137 VAZADOR CÔNICO 1.1/4" (ROTARY GOUGE)
- 1139 VAZADOR CÔNICO 3/4" (ROTARY GOUGE)



ITEM

- 6127 EIXO P/ CHICOTE FLEX 40 1/2" X 2.00 MTS
- 304 EIXO P/ CHICOTE FLEX 40 1/2" X 1.93 MTS



ITEM

- 123 CAPA P/ EIXO DE CHICOTE ST 1/2" X 2.00 MTS
- 121 CAPA P/ EIXO DE CHICOTE FLEX 40 1/2" X 1.93 MTS



ITEM

- 16 ALMA P/ CHICOTE 1/2" X 1.93 MTS FLEX 40
- 17 ALMA P/ CHICOTE 1/2" X 2.00 MTS ST



ITEM

- 321 ENGATE P/ CHICOTE 5/8" ROSCA FINA
- 322 ENGATE P/ CHICOTE 5/8" ROSCA GROSSA
- 317 ENGATE P/ CHICOTE 1/2" ROSCA FINA
- 318 ENGATE P/ CHICOTE 1/2" ROSCA GROSSA



ITEM

- 929 PUNHO P/ ESMER. ELÉTR. 1/2" FLEX 40 (ENCAIXE)
- 930 PUNHO P/ ESMER. ELÉTR. 1/2" ST (ROSCA)
- 1351 PINO TRAVA P/ CAPA FLEX 1/2"



ITEM

- 496 HASTE P/ ENG. ESMER. ER-1 R. 3/8"
- 498 HASTE P/ ENG. ESMER. ER-2 R. 3/8"
- 499 HASTE P/ ENG. ESMER. ER-3 R. 1/2"
- 501 HASTE P/ ENG. ESMER. ER-4 R. 3/8"
- 503 HASTE P/ ENG. ESMER. REV. R.1/2"
- 504 HASTE P/ ENG. ESMER. REV. R.5/8"
- 497 HASTE P/ ENG. ESMER. ER-10 R. 1/4"



ITEM

- 4276 FURADEIRA PNEUMÁTICA REVERSÍVEL 2800 RPM - 220 VOLTS



ITEM

- 476 FREZA P/ ESCAREAR PNEUS 3MM
- 477 FREZA P/ ESCAREAR PNEUS 6MM
- 478 FREZA P/ ESCAREAR PNEUS 8MM



ITEM
1304 ESCOVA T. BROCHA QUADRADA
379 ESCOVA OVAL RÍGIDA P/ LIMP. COLA
2277 ESCOVA T. BROCHA REDONDA



ITEM
861 PINCEL REDONDO 834 Nº 12 - GRANDE
862 PINCEL REDONDO 835 Nº 12 - PEQUENO
860 PINCEL P/ PASSAR COLA T. TRINCHA 573/4"
859 PINCEL P/ PASSAR COLA T. TRINCHA 520/2"
1350 PINCEL P/ PASSAR COLA T. TRINCHA 520/3"



ITEM
2388 LATA DE ALUMÍNIO COM PINCEL
46 BENZINEIRA P/ SOLVENTE



ITEM
842 PANO DE ALGODÃO C/ BAINHA



ITEM
2543 MARTELETE PNEUMÁTICO T. PISTOLA OTR



ITEM
4464 MARTELETE PNEUMÁTICO CARGA



ITEM
2334 RUBBER SCRAPER



ITEM
1080 TORNEIRA PARA TAMBOR DE COLA



ITEM

990 ROLETE LISO 2" X 50MM



ITEM

986 ROLETE AGULHA Ø50MM C/ SERRA STAR 6
985 ROLETE AGULHA Ø25MM C/ SERRA STAR 5



ITEM

988 ROLETE DENTADO 6MM X 50MM 1/4"
989 ROLETE DENTADO 8MM X 50MM 5/16"
987 ROLETE DENTADO 12MM X 50MM 1/2"



ITEM

MANCHÃO DIAGONAL DISPONÍVEL EM DIVERSAS MEDIDAS



ITEM

MANCHÃO RADIAL DISPONÍVEL EM DIVERSAS MEDIDAS



ITEM

1390 PISTOLA DE PINTURA C/ MANGUEIRA



ITEM

2333 PISTOLA DE PINTURA DE GRAVIDADE



ITEM

2269 BICO DE SOPRO DE LIMPEZA DE METAL C/ BICO LONGO



ITEM

- | | |
|------|---|
| 5141 | EXTRUSORA LAINEZ CONVENCIONAL 220V |
| 6432 | EXTRUSORA LAINEZ CONV. FURO DE PREGO 220V |
| 6434 | EXTRUSORA LAINEZ CONV. HEAVY DUTTY 220V |



ITEM

- | | |
|------|---|
| 5142 | EXTRUSORA LAINEZ DIGITAL 220V |
| 6433 | EXTRUSORA LAINEZ DIGITAL FURO DE PREGO 220V |
| 6435 | EXTRUSORA LAINEZ DIGITAL HEAVY DUTTY 220V |



- ITEM**
- 479 FURADEIRA CHICAGO P/ EXTRUSORA
480 FURADEIRA REITZ P/ EXTRUSORA FR8/16 PEP-M



- ITEM**
- 2280 EXTRUSORA FURO DE PREGO 220V



- ITEM**
- 483 FUZO P/ EXTRUSORA MOD. NOVO
482 FUZO P/ EXTRUSORA MOD. ANTIGO
1305 FUZO P/ EXTRUSORA MOD. FURO DE PREGO



- ITEM**
- 1070 TERMOSTATO P/ EXTRUSORA 220V
967 RESISTÊNCIA P/ EXTRUSORA 220V




- ITEM**
- 841 PAINEL DIGITAL P/ EXTRUSORA
39 BALANCIM MECÂNICO ATÉ 5 KG



- ITEM**
- 2179 SINALEIRA P/ EXTRUSORA VERMELHA (220 VOLTS)
2282 FUSÍVEL 2.5 AMPERES



- ITEM**
- 1358 SENSOR PARA EXTRUSORA DIGITAL - NTC
42 BARBANTE CRU Nº 4 04 FIOS 44



- ITEM**
- 1430 BICO COMPLETO DE EXTRUSORA
1288 BICO GRANDE COMPLETO P/ EXTRUSORA HEAVY DUTY
1289 BICO SIMPLES DE EXTRUSORA
1297 CONECTOR P/ EXTRUSORA TIPO GARFO
2064 CONECTOR P/ EXTRUSORA TIPO QUADRADO
2271 BUCHA DE ALUMÍNIO P/ EXTRUSORA




- ITEM**
- 1287 KIT DE BICO DA EXTRUSORA FURO DE PREGO



- ITEM**
- 984 ROLAMENTO AXIAL P/ EXTRUSORA 51102
6422 FERRAMENTA 3P



ITEM
274 CONJUNTO ELÉTRICO P/ CORTAR CAMELBACK C/ FACA



ITEM
444 FACA P/ CONJUNTO ELÉTRICO SP132
2297 TERMOSTATO P/ CONJUNTO ELÉTRICO



ITEM
490 GRAMPEADOR PNEUMÁTICO IMECO PRATIKO
489 GRAMPEADOR MANUAL ROCAMA
1824 GRAMPEADOR PNEUMÁTICO IMECO - M3



ITEM
495 GRAMPO P/ GRAMP. 80/08
494 GRAMPO P/ GRAMP. 80/06
491 GRAMPO P/ GRAMP. 106/06



ITEM
22 ALMOFADA P/ DRENAGEM DE AR 30CM C/ 02 DOBRAS
23 ALMOFADA P/ DRENAGEM DE AR 30CM C/ 04 DOBRAS
24 ALMOFADA P/ DRENAGEM DE AR 40CM C/ 02 DOBRAS
25 ALMOFADA P/ DRENAGEM DE AR 40CM C/ 04 DOBRAS



ITEM
68 BORRACHA DE DRENAGEM 1250 X 175MM T. CINTURÃO
1910 BORRACHA DE DRENAGEM 350 X 250MM
1955 BORRACHA DE DRENAGEM 450 X 250MM



ITEM
449 FILME PLAST. LISO 30CM
450 FILME PLAST. LISO 40CM
451 FILME PLAST. LISO 45CM
452 FILME POLIP. PERF. 30CM
453 FILME POLIP. PERF. 40CM
454 FILME POLIP. PERF. 45CM



ITEM
340 ESCALA INOX 60 CM
4989 ESCALA INOX 100 CM



ITEM

ENVELOPE EXTERNO
ENVELOPE INTERNO (INNERLOPE)



ITEM

SACO DE AR PARA AUTOCLAVE
SACO DE AR PARA MATRIZ



ITEM

BLADDER



ITEM

2473 PROTETOR EPDM P/ RECAPAGEM ARO 16
2472 PROTETOR EPDM P/ RECAPAGEM ARO 20
2474 PROTETOR EPDM P/ RECAPAGEM ARO 22



ITEM

BEXIGA P/ CONSERTO - DIVERSAS MEDIDAS



ITEM

BORRACHA P/ PORTA DE AUTOCLAVE - FERLEX / MAGGION
HIMAPEL / OUTROS



ITEM

1012 SILICONE SPRAY P/ BORRACHA DE PORTA DE AUTOCLAVE



ITEM

2870 DESMOLDANTE P/ ENVELOPE - PRONTO P/ USO
1011 SILICONE DESMOLDANTE



ITEM

COLA PARA RECAPAGEM 20L / 200L



ITEM

2294 SISTEMA DE TESTE DE ENVELOPE



ITEM

BOMBA DE VÁCUO



ITEM
4490 VÁLVULA P/ ENVELOPE T. CACHIMBO S/ PINO 1.1/2"
4491 VÁLVULA P/ ENVELOPE T. CACHIMBO S/ PINO 2.1/4"
1119 VÁLVULA P/ ENVELOPE T. CACHIMBO C/ PINO 1.1/2"
1120 VÁLVULA P/ ENVELOPE T. CACHIMBO C/ PINO 2.1/4"



ITEM
1115 VÁLVULA P/ ENVELOPE B. RETA 2.1/4" C/ PINO EXAUSTÃO
1117 VÁLVULA P/ ENVELOPE B. RETA 2.1/4"
3508 VÁLVULA P/ ENVELOPE B2



ITEM
1133 VÁLVULA REMOVÍVEL P/ SACO DE AR 9402 - C/ PIVOT
1135 VÁLVULA REMOVÍVEL P/ SACO DE AR T. EXTENSÃO G. 5/8"
1134 VÁLVULA REMOVÍVEL P/ SACO DE AR T. EXTENSÃO F. 7/16"



ITEM
887 PINO P/ ENGATE REITZ 1/4" R. MACHO
889 PINO P/ ENGATE REITZ 1/8" R. MACHO (5/16" X 32 FIOS)
886 PINO P/ ENGATE REITZ 1/4" R. FÊMEA
888 PINO P/ ENGATE REITZ 1/8" R. FÊMEA (5/16" X 32 FIOS)



ITEM
875 PINO P/ ENGATE INFLAÇÃO 1/8" R. FÊMEA
876 PINO P/ ENGATE INFLAÇÃO 1/8" R. MACHO
874 PINO P/ ENGATE EXAUSTÃO 1/8" R. FÊMEA
891 PINO P/ ENGATE TYRESOLES 1/4" R. MACHO



ITEM
311 ENGATE DE EXAUSTÃO P/ AUTOCLAVE
313 ENGATE DE INFLAÇÃO P/ AUTOCLAVE
323 ENGATE P/ VAPOR TYRESOLES 1/4" C/ PINO



ITEM
314 ENGATE MOD. REITZ P/ AUTOCLAVE 1/4" SIMILAR
327 ENGATE REITZ P/ AUTOCLAVE 1/4" ORIGINAL - CÓD.RV1-1C-S
6369 PINO G12 C/ RETENÇÃO
3875 ENGATE DE EXAUSTÃO C/ RETENÇÃO



ITEM
3507 PINO BDG - G12 - EXAUSTÃO
892 PIVOT P/ VÁLVULA REMOVÍVEL 9400-196



ITEM	ITEM
1311	TAMPÃO VERMELHO P/ PINO DE EXAUSTÃO
1309	TAMPÃO AZUL P/ PINO DE INFLAÇÃO
1310	TAMPÃO VERDE P/ PINO REITZ
89	BORRACHINHA P/ ENG. MOD. REITZ SILICONE
1357	BORRACHINHA ORIGINAL P/ ENG. REITZ - CÓD. 1076-VE
90	BORRACHINHA P/ ENG. TYRESOLES
2270	BORRACHINHA P/ ENG. PCL 16
87	BORRACHINHA P/ ENG. EXAUSTÃO
88	BORRACHINHA P/ ENG. INFLAÇÃO



ITEM	ITEM
325	ENGATE PCL 16 1/4"
1641	PINO P/ ENGATE PCL 16 DE 1/4" MACHO
878	PINO P/ ENGATE PCL 16 1/8" FÊMEA



ITEM	ITEM
625	MANG. DE TEFLON 1/4" METRO LINEAR
826	MOLA EXT P/ MANG. TEFLON 1/4" - Ø EXT. 12,5MM
828	MOLA INT. P/ MANG. TEFLON 1/4" - Ø EXT. 5,9MM



ITEM	ITEM
1061	TERMINAL P/ MANG. DE TEFLON 1/2" FÊMEA
1060	TERMINAL P/ MANG. DE TEFLON 1/2" MACHO
1062	TERMINAL P/ MANG. DE TEFLON 1/4" FÊMEA
1063	TERMINAL P/ MANG. DE TEFLON 1/4" MACHO
1059	TERMINAL P/ MANG. DE SILICONE 1/4" MACHO



ITEM	ITEM
827	MOLA INT. P/ MANG. SILICONE 1/4" - Ø EXT. 7,3MM
825	MOLA EXT. P/ MANG. DE SILICONE 1/4" - Ø EXT. 17,5MM



ITEM	ITEM
623	MANG. DE SILICONE 1/4" METRO LINEAR



ITEM

- 1145 VISOR VRS 1/2" C/ RETENÇÃO
- 1146 VISOR VRS 3/4" C/ RETENÇÃO
- 1144 VISOR VRS 1" C/ RETENÇÃO
- 1142 VIDRO P/ VISOR VRS DE 1/2" E 3/4"



ITEM

- 1140 VIDRO P/ IND. DE NÍVEL CALDEIRA 5/8" X 300MM C/ BORRACHINHA



ITEM

- VÁLVULA ESFERA P/ AR - DIVERSAS MEDIDAS



ITEM

- 275 CONJUNTO LUBRIFICAÇÃO 1/2" FLUIR



ITEM

- 947 REGULADOR DE AR 1/2" C/ MANÔMETRO FLUIR



ITEM

- 505 INDICADOR DE NÍVEL P/ CALDEIRA S/ VIDRO



ITEM

- VÁLVULA ESFERA P/ VAPOR - DIVERSAS MEDIDAS



ITEM

- CONEXÕES GALVANIZADAS - DIVERSOS MODELOS E MEDIDAS



ITEM

- 455 FILTRO REGULADOR DE AR 1/2" FLUIR



ITEM

- GAXETA P/ PISTÃO F. PEQUENO
- GAXETA P/ PISTÃO F. GRANDE
- GAXETA P/ PISTÃO MODELO DUPLA



ITEM

MANÔMETRO C/ SAIDA VERTICAL P/ AR E VAPOR
 MANÔMETRO C/ SAIDA HORIZONTAL P/ AR E VAPOR
 MANÔMETRO DE VÁCUO



ITEM

939 PURGADOR TDS 1/2" C/ FILTRO
 940 PURGADOR TDS 3/4" C/ FILTRO
 938 PURGADOR TDS 1" C/ FILTRO



ITEM

936 PURGADOR TD 1/2" S/ FILTRO
 937 PURGADOR TD 3/4" S/ FILTRO
 935 PURGADOR TD 1" S/ FILTRO



ITEM

872 PINO P/ ENGATE ER-767 C/ ESPIGÃO 1/4"
 316 ENGATE P/ AR ER767 1/4" F.
 869 PINO P/ ENGATE ER-767 1/4" MACHO
 870 PINO P/ ENGATE ER-767 1/8" FÊMEA



ITEM

607 MANGUEIRA P/ AUTOMÁTICO DE AR



ITEM

359 ESCOVA AÇO P/ LIMPEZA CALDEIRA 1/2"
 363 ESCOVA AÇO P/ LIMPEZA CALDEIRA 3/4"
 355 ESCOVA AÇO P/ LIMPEZA CALDEIRA 1"



ITEM
5451 CONJUNTO SP- 127 (SUPORTE + LÂMINA)



ITEM
1036 SUPORTE DA LÂMINA SP-127



ITEM
524 LÂMINA SP-127



ITEM
1079 TIP TRIMMER



ITEM
1038 SUPORTE DA LÂMINA TIP TRIMMER



ITEM
525 LÂMINA TIP TRIMMER



ITEM
2357 TINTA PRETA P/ PINTURA DE PNEUS 20L
4519 TINTA PRETA P/ PINTURA DE PNEUS 50L



ITEM
797 MÁQUINA DE FRIZAR



ITEM
LÂMINA DE FRIZAR W-1 - W-6
LÂMINA DE FRIZAR R-1 - R-6



ITEM

2317 LUVA VAQUETA COM DORSO RASPA PUNHO 20CM
1276 LUVA VAQUETA COM DORSO RASPA PUNHO 07CM.



ITEM

4348 LUVA VAQUETA
543 LUVA TRICOTADA PIGMENTADA



ITEM

542 LUVA PVC FORRADA PUNHO 26 CM
1705 LUVA TITAN LITE REF. 397



ITEM

538 LUVA LATEX



ITEM

791 MANGOTE DE RASPA



ITEM

36 AVENTAL DE RASPA SEM EMENDA



ITEM

35 AVENTAL DE PVC FORRADO



ITEM

BOTINA C/ BICO DE AÇO C/ ELÁSTICO



ITEM

- 813 MÁSCARA DESCARTÁVEL 3M - 8720
- 816 MÁSCARA DESCARTÁVEL COMUM (CX C 50 PÇS)



ITEM

- 815 MÁSCARA DESCARTÁVEL AZUL PFF-1 ESPECIAL
- 1710 MÁSCARA DESCARTÁVEL AZUL PFF-1 ESPECIAL C/ VÁLVULA



ITEM

- 818 MÁSCARA TOP AIR I C/ FILTRO VAPORES ORGANIC



ITEM

- 1799 REFIL P/ MÁSCARA - VO-GA



ITEM

- 1 ABAFADOR DE RÚIDO P/ OUVIDO (PROTETOR T. CONCHA)



ITEM

- 928 PROTETOR FACIAL



ITEM

- 838 ÓCULOS DE PROTEÇÃO MOD. INDUSTRIAL
- 840 ÓCULOS DE PROTEÇÃO MOD. RJ
- 2186 ÓCULOS DE PROTEÇÃO MOD. LEOPARDO



ITEM

- 921 PROTETOR AURICULAR DE ESPUMA C/ CORDÃO
- 1502 PROTETOR AURICULAR DE ESPUMA S/ CORDÃO
- 920 PROTETOR AURICULAR DE SILICONE C/ CORDAO



ITEM

- 4 ABRAÇADEIRA P/ MANG. DE AR DE 1/4" 1216
- 3 ABRAÇADEIRA P/ MANG. DE AR DE 3/8" 1422
- 2861 ABRAÇADEIRA P/ MANG. DE AR DE 1/2" 1927
- 8 AGULHA P/ APLICAR REFIL DE CAMINHÃO
- 9 AGULHA P/ APLICAR REFIL DE PASSEIO
- 29 ANEL P/ MONTAGEM PNS. S/CAM. 17,5
- 30 ANEL P/ MONTAGEM PNS. S/CAM. 22,5



ITEM

- 508 KIT P/ CONERTO DE PNS S/CAM. CAMINHÃO
- 509 KIT P/ CONERTO DE PNS S/CAM. PASSEIO



ITEM

- 7 AFERIDOR DE PRESSÃO DE RODOAR



ITEM

- 34 ASSENTADOR DE TALÃO P/ PNS S/ CAM. CAMINHÃO



928



ITEM

- 111 CALIBRADOR P/ PNS CAMINHÃO 160LBS Ws176



ITEM

- 107 CALIBRADOR ELETRÔNICO P/ POSTO DE GASOLINA - C/ KIT



ITEM

- 112 CALIBRADOR P/ PNS PASSEIO 50LBS



ITEM

- 5208 CHAVE RODA MOD. CRUZ



ITEM

- CHAVE DE RODA - DIVERSAS MEDIDAS
- CABO P/ CHAVE DE RODA - DIVERSAS MEDIDAS



ITEM

- CHAVE FIXA - DIVERSAS MEDIDAS



ITEM

5009 KIT CHAVE ALLEN



ITEM

1277 DESFORCIMETRO P/ CAMINHÃO



ITEM

295 DESTALONADOR PNS S/CAM. P/ CAMINHÃO



ITEM

233 CHAVE DE IMPACTO 1/2" P/ PASSEIO



ITEM

1150 VULCANITE P/ REPARO A QUENTE 1KG
286 CORDONEL
533 LONA EMBORRACHADA TRANÇADA
2285 LÂMINADA P/ VULCANIZAÇÃO DE PNEU



ITEM

6305 KIT DE MONTAR E DESMONTAR PNS S/CAM



ITEM

511 KIT DE MONTAR E DESMONTAR PNS S/CAM. LUKATEC



ITEM

2083 ESPÁTULA CHATA 460MM
407 ESPÁTULA CHATA 600MM
409 ESPÁTULA REDONDA 470MM
410 ESPÁTULA REDONDA 600MM



ITEM

803 MARRETA P/ DESCOLAR PNEU 4KG - CUNHA
291 CUNHA P/ BATER CASTANHA



ITEM

1759 FITA ISOLANTE ANTICHAMA 18MM X 5MTS
2067 FITA VEDA ROSCA 12 X 05
1758 FITA VEDA ROSCA 18 X 50



ITEM

488 GRAFITE EM PÓ SACO C/ 10 KG



ITEM

2274 CINEMÁTICO P/ RODOAR
918 PROLONGADOR P/ RODOAR CURTO
919 PROLONGADOR P/ RODOAR LONGO



ITEM

414 ESPIGÃO FIXO 1/4" X 1/4" R. FÊMEA
415 ESPIGÃO FIXO 1/4" X 1/4" R. MACHO
2154 ESPIGÃO T. EMENDA 1/4" X 1/4" P/ MANG. DE AR



ITEM

797 MÁQUINA DE FRIZAR



ITEM

MAGIC PLUG - DIVERSAS MEDIDAS



ITEM

427 EXTENSÃO RÍGIDA P/ CAMINHÃO 4430 DE FERRO
422 EXTENSÃO FLEXÍVEL P/ VALV. CAMINHÃO 21CM DE BORRACHA
424 EXTENSÃO FLEXÍVEL P/ VALV. CAMINHÃO 27CM DE BORRACHA



ITEM

429 EXTENSÃO RÍGIDA P/ RODOAR T. "U"



ITEM

257 COLA P/ REPARO A FRIO 225ML CV-00
260 COLA P/ REPARO A FRIO 500ML CV-01
256 COLA P/ REPARO A FRIO 1000ML CV-02
263 COLA P/ REPARO A QUENTE 900ML



ITEM

LÂMINA DE FRIZAR W-1 - W-6
LÂMINA DE FRIZAR R-1 - R-6



ITEM

799 MÁQUINA VULCANIZAR V-300C - 110V OU 220V



ITEM

1069 TERMOSTATO P/ MÁQUINA DE VULCANIZAR V-300-C
2101 SAPATA P/ MÁQ. DE VULCANIZAR V300-C



ITEM

3483 GUIA P/ CONJUNTO DE CALOR PEQUENA
2284 GUIA P/ CONJUNTO DE CALOR GRANDE



ITEM

526 LÂMPADA P/ MÁQ. DE VULCANIZAR 110V
527 LÂMPADA P/ MÁQ. DE VULCANIZAR 220V
968 RESISTÊNCIA P/ MÁQ. DE VULCANIZAR V-300-C 110V
969 RESISTÊNCIA P/ MÁQ. DE VULCANIZAR V-300-C 220V



ITEM

835 NÚCLEO DE VALV. JUMBO 6231
335 INVÓLUCRO P/ VÁLVULA TR-218-A
2276 INVÓLUCRO P/ VÁLVULA 5790




ITEM

MARCADOR ELÉTRICO P/ PNS 220V



ITEM

819 MEDIDOR DE PROFUNDIDADE DIGITAL
822 MEDIDOR DE PROFUNDIDADE METAL



ITEM

820 MEDIDOR DE PROFUNDIDADE INOX JUMBO ESCALA ATÉ
150M V
4921 MEDIDOR DE PROFUNDIDADE PLÁSTICO



ITEM

847 PASTA P/ LAVAR MÃOS 3KG
1136 VASELINA SÓLIDA 3KG
6302 PASTA DE MONTAGEM DE PNEUS 3KG



ITEM

848 PEDRA DE AFIAR FACA T. CANOINHA
1678 REBOLO P/ ESMERIL 6" X 3/4"



ITEM

806 MARRETA QUADRADA 4KG (P/ BATER FRISO)
809 MARTELO BORRACHA 600 GRS
810 MARTELO BORRACHA 800 GRS



ITEM

3896 ESMERIL ELÉTRICO DE 1/2" 220V



ITEM

1053 TARRACHA SEXTAVADA HASTE LONGA 120MM
1054 TARRACHA SEXTAVADA HASTE SUPER LONGA 150MM
2082 FERRAMENTA DE PESCAR VÁLVULA
1046 TARRACHA CABO DE MADEIRA GRANDE



ITEM

1045 TAMPINHA PLÁSTICA COMUM (PCTE C/ 1000PCS)
2264 TAMPINHA METÁLICA S/ CHAVETA
3358 TAMPINHA METÁLICA C/ CHAVETA



ITEM

1109 VÁLVULA P/ CÂMARA DE AR 4" C/ BASE BORRACHA TR-75A
2300 VÁLVULA P/ CÂMARA DE AR 6" C/ BASE BORRACHA TR-7793
1112 VÁLVULA P/ CÂMARA DE AR 7" C/ BASE BORRACHA TR-79



ITEM

1108 VÁLVULA P/ CÂMARA AR DE PASSEIO 25-R
1107 VÁLVULA P/ CÂMARA AR DE PASSEIO 15-R
1114 VÁLVULA P/ CÂMARA DE TRATOR TR-221A C/ BASE METAL
1106 VÁLVULA P/ CÂMARA AR DE PASSEIO 13-R



ITEM

MACACO GARRAFA - DIVERSAS MEDIDAS



ITEM

1050 TARRACHA P/ VÁLVULA JUMBO
1055 TARRACHA SIMPLES OMEGA
1049 TARRACHA OMEGA ROSCA ESQUERDA 4 USO
836 NÚCLEO DE VALV. UNIVERSAL CURTO 5405
837 NÚCLEO DE VALV. UNIVERSAL LONGO 5230-C



ITEM

SOQUETE P/ CHAVE DE IMPACTO - DIVERSAS MEDIDAS



ITEM

1110 VÁLVULA P/ CÂMARA DE AR 5" C/ BASE BORRACHA TR-78A
VÁLVULA ATARRACHANTE - DIVERSAS MEDIDAS



ITEM

1113 VÁLVULA P/ CÂMARA DE TRATOR TR-218-A C/ BASE BORRACHA
2301 VÁLVULA P/ PNS. S/ CÂMARA 543-C
2304 VÁLVULA P/ TANQUE INDUSTRIAL 645-1




ITEM	ITEM
1130	VÁLVULA P/ PNS S/ CÂMARA PASSEIO TR-414
1131	VÁLVULA P/ PNS S/ CÂMARA PASSEIO TR-415
1129	VÁLVULA P/ PNS S/ CÂMARA PASSEIO TR-413
1128	VÁLVULA P/ PNS S/ CÂMARA PASSEIO TR-412 P/ MOTO
1121	VÁLVULA P/ PNS S/ CÂMARA PASSEIO TR-418
1122	VÁLVULA P/ PNS S/ CÂMARA PASSEIO TR-425



ITEM	ITEM
61	BICO PREND. S263 AR LIVRE
62	BICO PREND. S263 AR TRAVADO
59	BICO PREND. 9030116 C/ PRESILHA C/ RETENÇÃO
82	BORRACHINHA P/ BICO PREND. S263
84	BORRACHINHA P/ ENGATE ER 767
83	BORRACHINHA P/ CALIBRADOR E BICO DUPLO



ITEM	ITEM
976	RISCADOR MANUAL CABO MADEIRA 110V
977	RISCADOR MANUAL CABO MADEIRA 220V



ITEM	ITEM
	REMENDO A FRIO - DIVERSAS MEDIDAS
	CHUMBO P/ BALANCEAMENTO - DIVERSAS MEDIDAS



ITEM	ITEM
	CÂMARA DE AR - DIVERSAS MEDIDAS



ITEM	ITEM
1126	VÁLVULA P/ PNS S/ CÂMARA CAMINHÃO VS-572R (RAIADA)
1125	VÁLVULA P/ PNS S/ CÂMARA CAMINHÃO VS 572-L LONGA (RAIADA)
1124	VÁLVULA DISCO 34561-L LONGA- P/ CAMINHÃO
2302	VÁLVULA P/ PNS. S/ CÂMARA 595-501
2303	VÁLVULA P/ PNS. S/ CÂMARA J-670



ITEM	ITEM
2911	CALIBRADOR T. RELÓGIO CAMINHÃO C/ MANÔMETRO IMPORTADO
55	BICO DUPLO P/ ENCHER PNS 8159C
56	BICO DUPLO P/ ENCHER PNS 825L



ITEM	ITEM
1073	TESOURA P/ BORRACHEIRO 8"
1075	TESOURA P/ BORRACHEIRO 10"
1076	TESOURA P/ BORRACHEIRO 12"
439	FACA COMUM 8"
435	FACA COMUM 10"
437	FACA COMUM 12"



ITEM	ITEM
232	CHAVE DE IMPACTO 1" P/ CAMINHÃO



ITEM	ITEM
618	MANG. DE AR 1/4" X 300 LBS
619	MANG. DE AR 3/8" X 300 LBS



LAINEZ

NOVA LINHA

- ENVELOPES
- INNERLOPES
- SACO DE AR / AUTOCLAVE
- SACO DE AR / MATRIZ



A Lainez é uma das maiores fabricantes de máquinas e equipamentos do segmento de recapagem do Brasil



BY



Tel.: 11 4380-8241 / www.lainez.com.br



LAINEZ



www.lainez.com.br
11 4380-8241